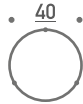


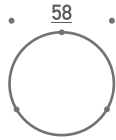
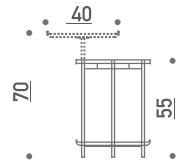
# PLATEAU & PLATEAU WOOD



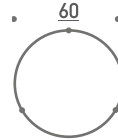
PLATEAU WOOD Ø40 LT



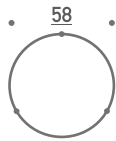
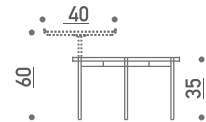
PLATEAU Ø 42 LT  
Black Marquinia + wenge tarjotin



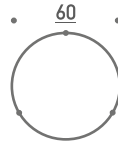
PLATEAU WOOD Ø 58



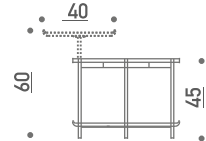
PLATEAU Ø 60  
Black Marquinia



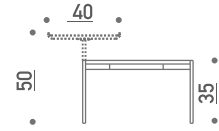
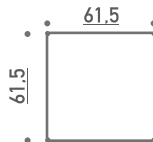
PLATEAU WOOD Ø 58LT



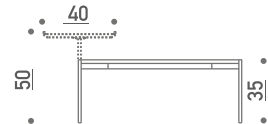
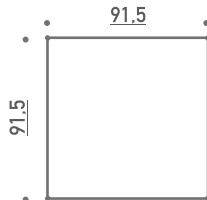
PLATEAU Ø 60 LT  
Emperador Dark + wenge tarjotin



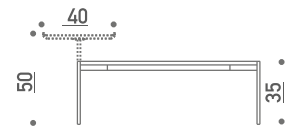
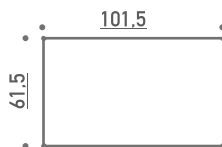
PLATEAU 60 x 60 h=35 + tarjotinosä & jalka  
White Carrara



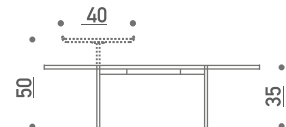
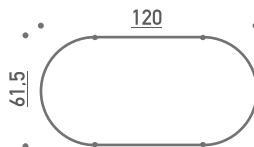
PLATEAU 90 x 90 h=35  
White Carrara




PLATEAU 100 x 60 h=35  
Black Marquinia



PLATEAU OVAL 120 x 60 h=35  
Emperador Dark



## PLATEAU JALKA



musta  
pulveri-  
maalattu

## TARJOTIN



## SAARNI




musta



valko-  
lakattu

## MARMORIVÄRIT



white  
carrara



black  
marquinia



emperador  
dark



gray  
billiemi

## **MARMORI**

Marmori on sedimenttistä alkuperää oleva luonnollinen materiaali, joka on muodostunut ajan kuluessa luonnon metamorfisessa prosessissa.

Luonnonkivi tuo maanläheisen orgaanisen elementin tilaan. Lisäksi jokainen kivi on ainutlaatuinen.

Kivipinnoilla on kuoppia ja halkeamia, jotka näkyvät halkeamina. Ne johtuvat valtavasta lämmöstä ja paineesta, jotka muodostivat kiviä aikoja sitten.

Nämä ominaisuudet eivät heikennä käytettävyyttä tai kestävyyttä vaan ne lisäävät kauneutta. Ja vaikka marmori, liuskekivi ja luonnonkivi ovat varsin kestäviä, niitä ei missään tapauksessa pidä käsitellä kuin ne olisivat tuhoutumattomia.

## **MARMORIN HOITO-OHJEET**

Puhdista marmori nihkeällä liinalla tai sienellä.

Marmori tulee puhdistaa erittäin varovasti. Se on huokoista ja voi imeä nesteitä, jotka aiheuttavat tahroja.

Adean käyttämien marmorien pinnat on käsitelty tahroja estävällä käsittelyllä. Viini-, kahvi-, sitruuna-, etikka- ja muut aggressiivisiä aineita sisältävät aineet on kuitenkin poistettava pinnalta välittömästi.

Käytä lasinalusta juomalasien alla, varsinkin jos ne sisältävät alkoholia tai sitrushedelmää. Keraamisten, hopeisten ja muiden esineiden, jotka voivat naarmuttaa kiven pintaa, alla tulee käyttää huopatalloja tai lasinalusia.

Älä käytä valkaisuainetta, ammoniakkaa, yleisiä puhdistusaineita tai hankaavia puhdistusaineita.

Älä käytä puhdistusaineita, jotka sisältävät happoa, kuten esimerkiksi kylpyhuoneen puhdistusaineita, laastinpuhdistusaineita tai kylpyammeiden ja laattojen puhdistusaineita.

Älä käytä emäksisiä puhdistusaineita, joita ei ole erityisesti suunniteltu luonnonkivelle.

Älä jätä vettä marmoripinnalle, koska se saattaa muodostaa tahrn.

Mikäli pinta naarmuuntuu tai syöpyy, suositlemme kiven kunnostusta ammattilaisen toimesta. Viimeistelemällä kivi uudestaan, voidaan sen pinta palauttaa entiselleen.

Tahrojen poisto onnistuu käsin. Mikäli tahra on pinttynyt, käytä pehmeää hankauslevyä tahrn irrottamiseksi ja poista lika pehmeällä liinalla.

Tahrnpoisto poistaa usein pinnasta myös suoja-aineen ja kiillon. Kyseisen alueen voi käsitellä marmorin suoja-aineella, joita löytyy tavarataloista ja rautakaupoista. Suositlemme valitsemaan korkealuokkaisen tuotteen. Aineen valmistajan käyttöohjetta tulee noudattaa ja suositlemme testaamaan ainetta ensin huomaamattomaan paikkaan.

Älä missään tapauksessa käytä hankaavia tai aggressiivisiä tuotteita, happamia pesuaineita, valkaisuainetta, hankaavia papereita tai teräsvillaa.